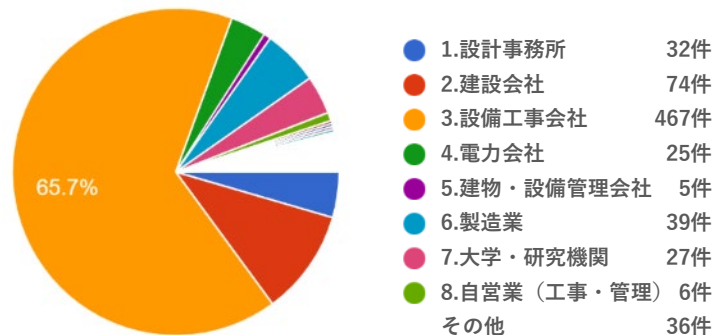


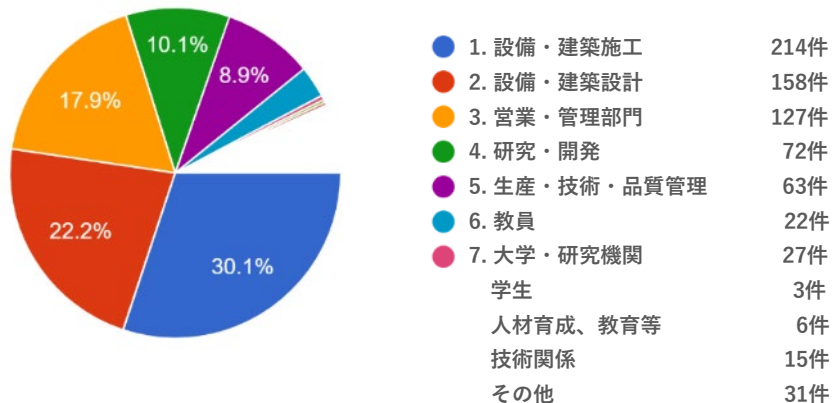
1. アンケート概要

- 実施期間：2024年7月10日（水）（学会HP掲載日）～2024年8月31日（土）
- アンケートの実施方法（周知方法）
 - ① 学会HP、学会誌2024年7月号、8月号にQRコード掲載
 - ② 2024年8月7日（水）に一斉メール配信4667件（勤務先アドレス4127＋自宅アドレス540件）
- アンケート対象者：2024年9月6日（金）時点 正会員4,838名、准会員74名、賛助会員377社
- 回答者数：711件

(1) 回答者属性／所属する組織

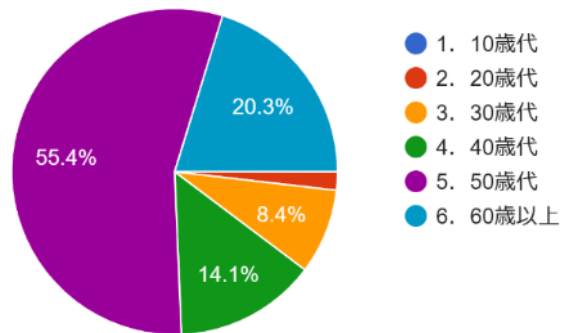


(2) 回答者属性／職種

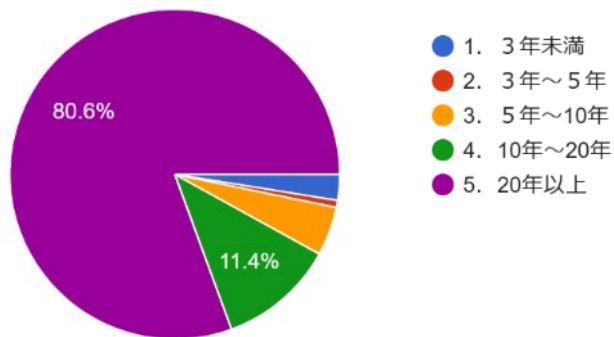


1. アンケート概要

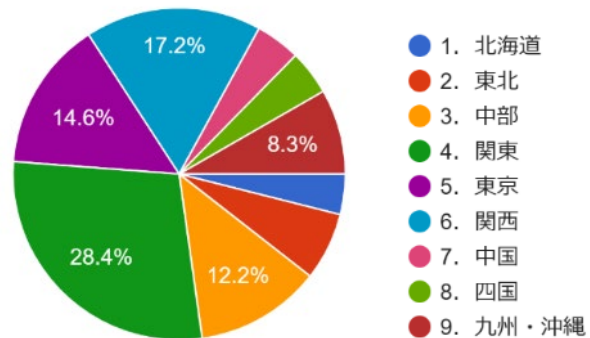
(3) 回答者属性／年代



(4) 回答者属性／経験年数



(5) 回答者属性／地域



2. アンケート結果

(1) 電気設備学会へ入会したきっかけ（複数回答可）

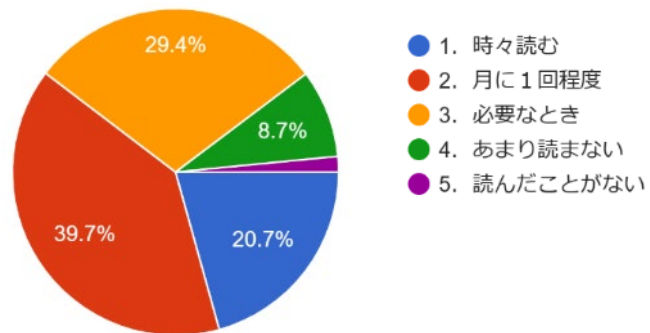
- | | |
|---------------------------------|-------------|
| ① 会社、上司、知人の紹介 | 634件（89.2%） |
| ② HPを見て | 21件（3.0%） |
| ③ 学会誌を見て | 26件（3.7%） |
| ④ その他意見 | |
| ・周りの勧め、業務命令など | 17件 |
| ・全国大会の等で発表するため | 11件 |
| ・知識を得るため | 5件 |
| ・転職、試験対策、委員会での活動のため、
准会員より継続 | 各1件 |

(2) 電気設備学会への入会を決めた理由（複数回答可）

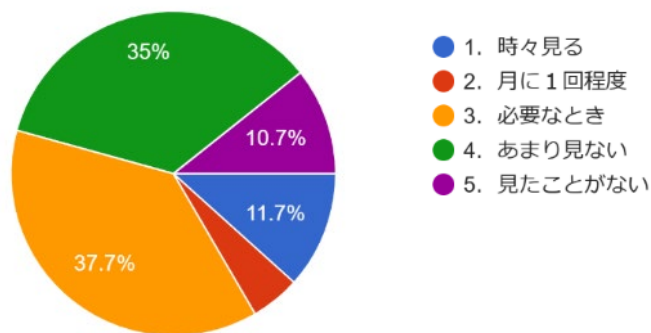
- | | |
|--|-------------|
| ① 学会誌を購読したい | 180件（25.3%） |
| ② 全国大会で論文発表するため | 133件（18.7%） |
| ③ 論文発表の審査を受け、表彰対象となるため | 20件（2.8%） |
| ④ 委員会に参加し社会活動に貢献するため | 74件（10.4%） |
| ⑤ 資格試験（技術士2次試験等）の準備のため | 69件（9.7%） |
| ⑥ 電気設備の最新技術の情報を得るため（J-Stageなど） | 414件（58.2%） |
| ⑦ 会員価格で書籍購入や講習会等に参加するため | 40件（5.6%） |
| ⑧ その他意見 | |
| ・会社や周りからの勧め | 61件 |
| ・業務上必要なため | 8件 |
| ・半強制的に | 7件 |
| ・当社内である程度会員数を保ちたい、
電気設備学会賞応募のため、
電気設備学会を通じて多くの技術者と交流をもつため、
業界キーマンとの人脈構築、
学会の発展に少しでも貢献できればと思って、
論文投稿 | 各1件 |

2. アンケート結果

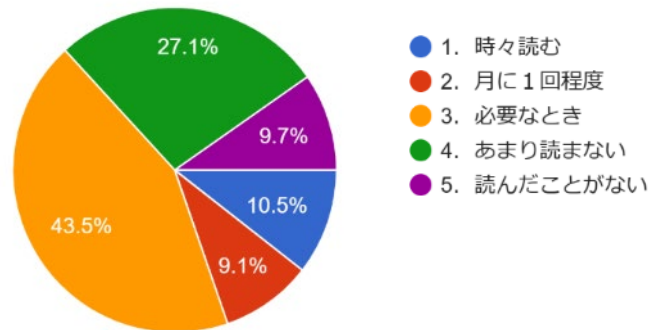
(3) 学会誌を読む頻度



(4) 学会HPを閲覧する頻度



(5) 論文集を読む頻度

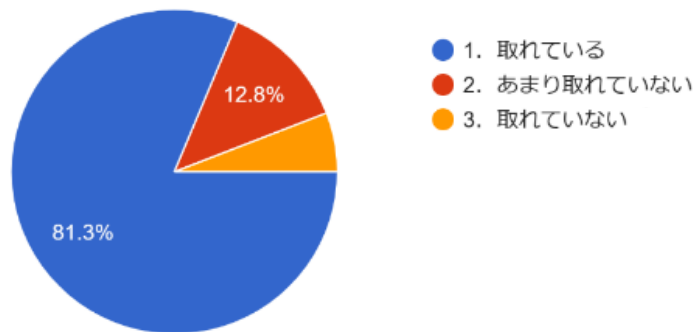


2. アンケート結果

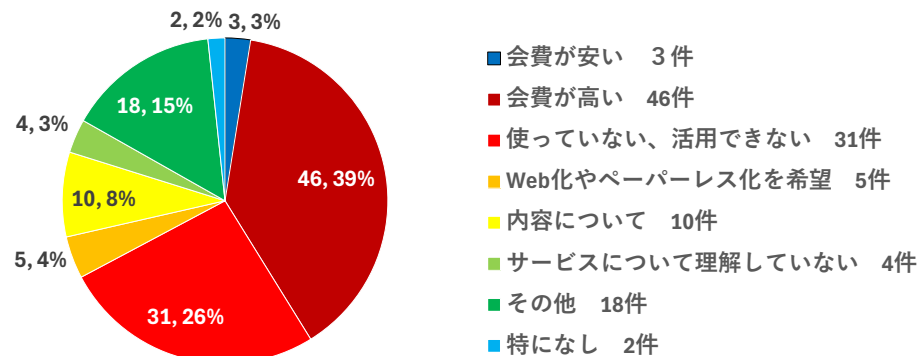
(6) 利用したことがある会員向けサービス (複数回答可)

① 見学会	156件 (21.9%)
② 講習会	227件 (31.9%)
③ 書籍購入 (会員割引)	143件 (20.1%)
④ 全国大会	369件 (51.9%)
⑤ FAQ	104件 (14.6%)
⑥ J-Stageの利用	136件 (19.1%)
⑦ その他	
・利用したことがない	99件
・総会に参加 (支部含む)	2件
・学会誌やHPの閲覧	1件

(7) 年会費と会員サービスのバランスは取れているか？



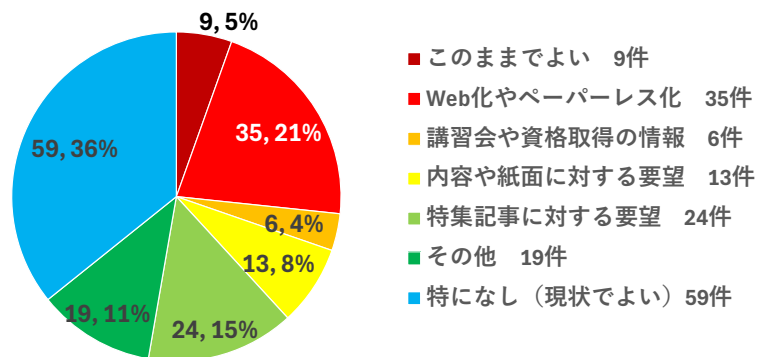
「取れていない」「あまり取れていない」その理由※1



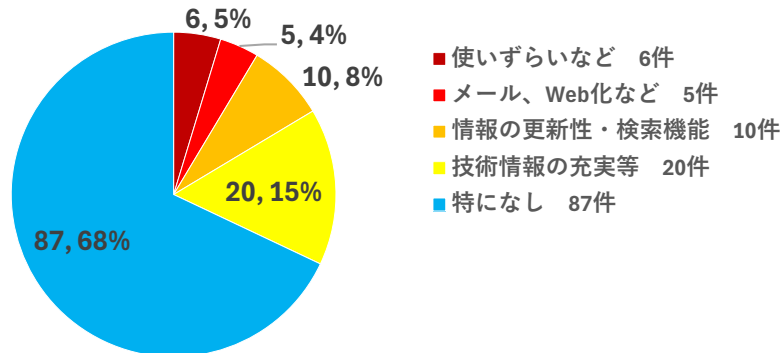
※1：%値は自由記述件数に対する比率

2. アンケート結果

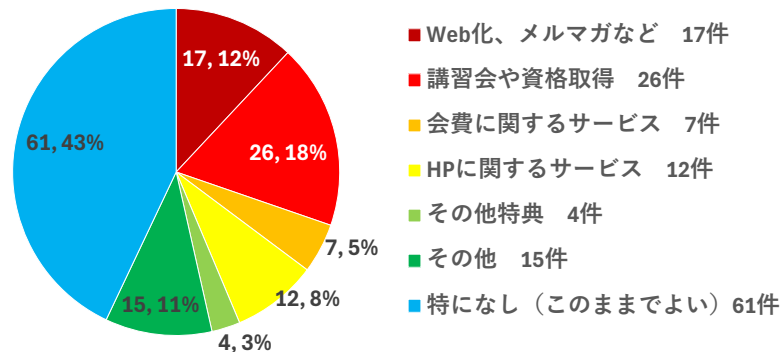
(8) 学会誌に対する意見※1



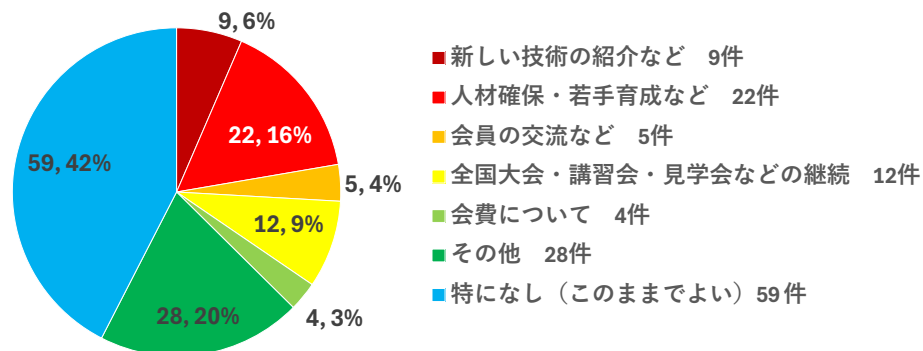
(9) 学会HPに対する意見※1



(10) 会員向けに追加されると良いサービス※1



(11) 学会活動に期待すること※1



※1：％値は自由記述件数に対する比率